

省 系 统



注册登录

完善信息

填写报名表


提交作品

查看/检查作品



# 2026第18届广东省大学生广告艺术大赛 作品提交指南（省系统）

学生版



[注册登录](#)[完善信息](#)[填写报名表](#)[提交作品](#)[查看/检查作品](#)

1、输入报名网址 <https://gddgs.mooccollege.com/home/homepage> ,  
点击右上角【登录】。





注册登录

完善信息

填写报名表

提交作品

查看/检查作品

## 2、新用户注册账号

新用户请选择【没有账号? 立即注册】, 输入信息进行注册。

[注册登录](#)[完善信息](#)[填写报名表](#)[提交作品](#)[查看/检查作品](#)

### 3、账号登录或短信登录

已注册用户直接账户登录，忘记密码可以找回密码或使用短信验证码登陆，如下图。



The account login interface features a white card with a light blue border. At the top, there are two tabs: '账号登录' (Account Login) and '短信登录' (SMS Login), with '账号登录' being the active tab. Below the tabs is a large input field labeled '手机号/邮箱/用户名' (Mobile Number/Email/Username). Underneath this is another input field labeled '请输入密码' (Please enter password). To the right of the password field is a link labeled '找回密码' (Forgot password). At the bottom of the card is a large blue button labeled '登录' (Login) and a white button labeled '没有账号? 立即注册' (No account? Register now).



The SMS login interface features a white card with a light blue border. At the top, there are two tabs: '账号登录' (Account Login) and '短信登录' (SMS Login), with '短信登录' being the active tab. Below the tabs is a dropdown menu showing '中国 +86' (China +86) and a large input field labeled '请输入注册手机号' (Please enter registered mobile number). Underneath this is a button labeled '获取验证码' (Get verification code). At the bottom of the card is a large blue button labeled '登录' (Login) and a white button labeled '没有账号? 立即注册' (No account? Register now).



注册登录

完善信息

填写报名表

提交作品

查看/检查作品

1、登录后，点击首页右上角的个人中心，完善个人信息。



注册登录

完善信息

填写报名表

提交作品

查看/检查作品

## 2、完善【个人信息】，填写完毕后【保存】。

首页竞赛信息新闻动态赛事回顾搜索用户头像



我的竞赛

我的团队

我的作品

**个人设置**

荣誉资质

### 个人信息

收起 ^



上传头像

\* 真实姓名

真实姓名

请输入真实姓名

性别

女

\* 出生年月

出生年月

请选择出生年月

年龄

0

\* 国籍

国籍

请输入国籍

\* 身份证(护照)号

身份证

证件号

请输入身份证(护照)号

个性签名

描述一下自己吧~

\* 选择身份

学生







注册登录

完善信息

填写报名表

提交作品

查看/检查作品

## 注意

- ✓ **【立即报名】与【提交作品】都完成才算参赛成功；**
- ✓ **先报名，后提交作品，2个步骤缺一不可。**



## 大赛日程 / Competition Schedule



[注册登录](#)[完善信息](#)[填写报名表](#)[提交作品](#)[查看/检查作品](#)

1、单击【首页】 - 【立即报名】，如下图。



## 大赛日程 / Competition Schedule

[立即报名](#)[提交作品](#)





注册登录

完善信息

填写报名表

提交作品

查看/检查作品

2、选择自己参赛的命题类别， 阅读报名须知， 勾选【我已认真阅读并接受该协议】， 单击【确定】， 填写报名表。

A dialog box titled "选择命题类别" (Select Proposition Category) with a close button (X) in the top right corner. Inside the dialog, there is a label "\* 命题类别" (Proposition Category) followed by a dropdown menu that currently displays "命题类别" (Proposition Category). At the bottom of the dialog, there are two buttons: "取消" (Cancel) and "确定" (Confirm).

A dialog box titled "报名须知" (Registration Notice). The main content area contains a "温馨提醒" (Warm Reminder) stating: "参赛学生要保证在'省系统'的报名内容与'大广赛官网'平台一致（特别注意作者及指导教师顺序），否则视为无效作品。" (Competing students must ensure that the registration content in the 'Provincial System' is consistent with the 'DAGSAC Official Website' platform (pay special attention to the order of authors and guides), otherwise it will be considered an invalid work). Below this text is a checkbox labeled "我已认真阅读并接受该协议" (I have read and accepted this agreement). At the bottom right, there is a "确定" (Confirm) button. On the right side of the dialog, there is a vertical "完成" (Complete) button.

注册登录

完善信息

填写报名表

提交作品

查看/检查作品

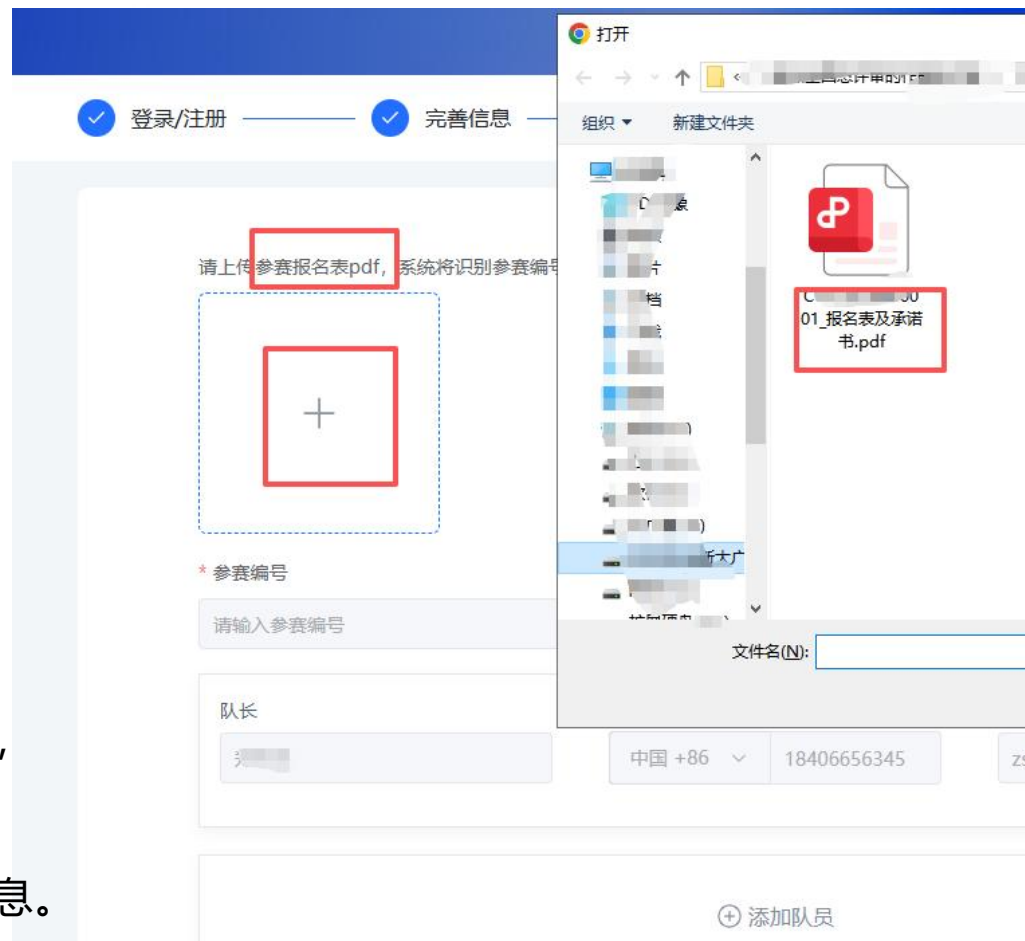
**作者和指导老师的姓名及排序请和大广赛官网自动生成的报名表中保存一致，若不一致，以报名表的为准。**

**系统中的队长即第一作者，队员即其他作者。**

**参赛编号：**请上传参赛报名表PDF，系统会自动识别参赛编号，这个参赛编号是唯一的，不能重复上传同一张报名表。

**（建议使用谷歌浏览器上传报名表）**

- 1、报名操作由队长操作完成即可；
- 2、报名表填写后，参赛人员（队员和指导老师）将会自动注册，初始密码为：Hzjx! 加手机号后6位，例如Hzjx!160521；
- 3、队员和指导老师无需报名和注册，只需登录系统完善个人信息。



[注册登录](#)[完善信息](#)[填写报名表](#)[提交作品](#)[查看/检查作品](#)

## 团队完善

队长填写完报名表后，可以看见“我的团队”，注意提醒成员完善信息。

✓ 登录/注册

✓ 完善信息

✓ 报名表填写

✓ 团队完善

5 完成

我的团队

深圳大学

3人

Aa 平面广告

报名费:

成员信息未完善

报名审核通过

复制团队

搜索团队名称

+

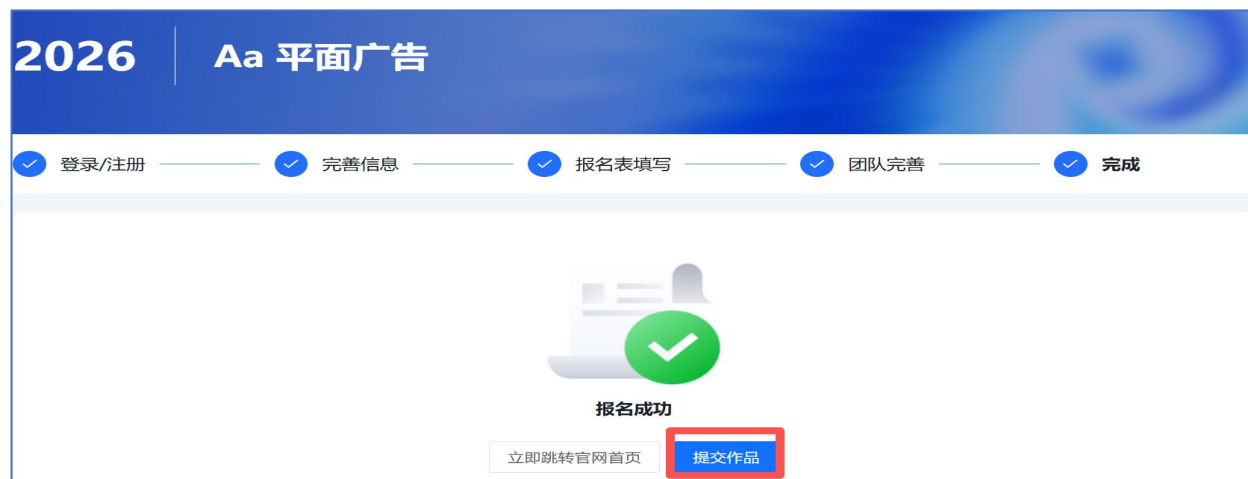
安全退出

上一步

下一步

[注册登录](#)[完善信息](#)[填写报名表](#)[提交作品](#)[查看/检查作品](#)

点击“下一步”，报名成功，接下来需要提交作品！（如下图）



若报名同一个类别（比如都是Aa类）的多个作品，可点击“上一步”，进入同类别的报名信息填写（如下图）



注册登录

完善信息

填写报名表

提交作品

查看/检查作品

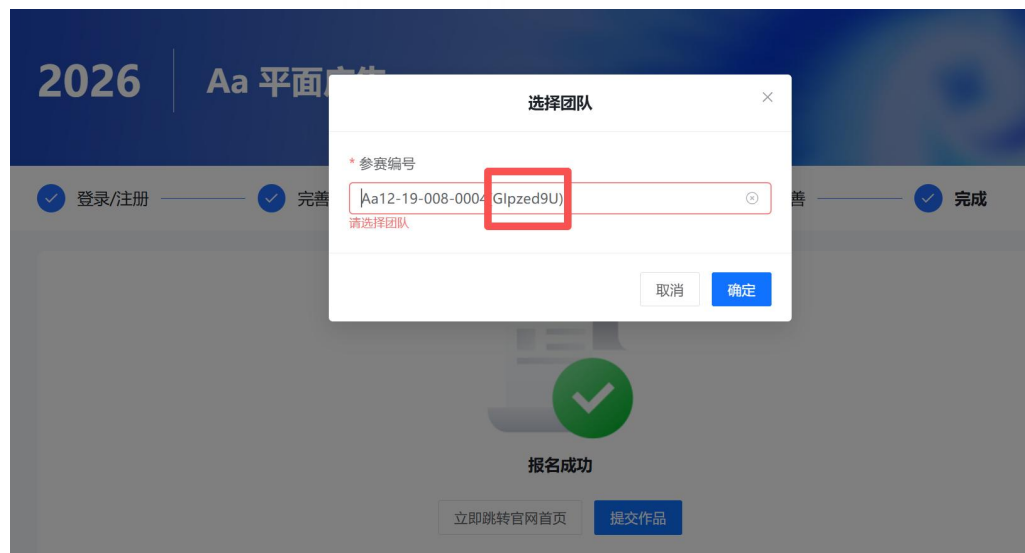
## 1、提交作品有两个方式

① 报名成功后，直接点击“提交作品”。

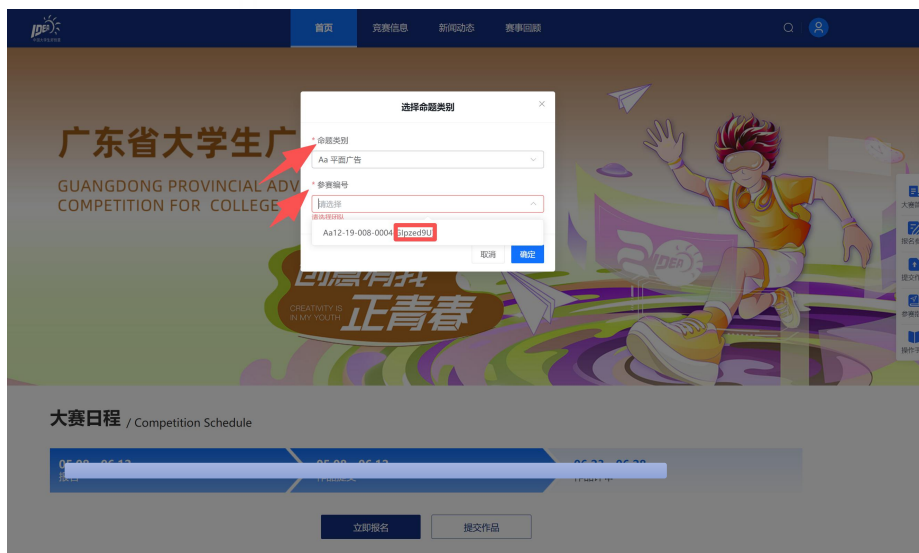
② 回到首页，点击“提交作品”。

选择“命题类别”后，参赛编号会自动识别。（注意：参赛编号后面的字符为系统自动生成的标识，不影响参赛）

方式一



方式二





注册登录

完善信息

填写报名表

提交作品

查看/检查作品

2、按要求填写并上传作品、学生证后单击【保存】，提交成功。若文件上传错误，可单击最右边的×号后重新上传（如右下图）。

### 提交作品

\* 作品名称（请不要输入参赛编号）

请输入作品名称（请不要输入参赛编号）

请输入作品名称（请不要输入参赛编号）

\* 命题名称

请选择命题名称

\* 报名表及承诺书



点击或拖拽文件到此处上传

支持格式：.pdf,.doc,.docx,.jpg,.jpeg,.png  
文件最大不超过 10MB

\* 作品1



点击或拖拽文件到此处上传

支持格式：.jpg,.jpeg  
文件最大不超过 5MB

\*温馨提示：参赛学生上传到“省系统”的作品信息需与“大广赛官

方 不得私自更改作品







注册登录

完善信息

填写报名表

提交作品

查看/检查作品

## 注意

- 1、上传的PPT，word等文档请检查是否能在线展示；上传的视频检查是否能在线播放浏览，视频格式是mp4格式。
- 2、作品状态显示待审核，学校管理员审核通过的作品才进入评审；
- 3、在待审核状态，截止时间内，作品都可以修改和删除；审核通过的作品即使在截止时间内都无法修改删除；截止后只能查看。

注册登录

完善信息

填写报名表

提交作品

查看/检查作品

1、在【个人中心】-【我的作品】，可以查看并修改已提交的作品。

若往年有提交作品，系统会保留历年数据；各年度作品均以所属年份作为区分标识。

The screenshot displays the 'My Works' section of the IDEA competition website. The left sidebar contains navigation links: '我的竞赛', '报名费用', '我的团队', '我的作品' (highlighted), '个人设置', and '荣誉资质'. The main content area shows a list of works. The first row shows a work titled '2026第18届全国大学生广告艺术大赛(2026)' with a status of '待审核'. The second row shows a work titled '广东省大学生广告艺术大赛(2025)' with a status of '审核通过'. The third row shows another work titled '广东省大学生广告艺术大赛(2025)' with a status of '审核通过'. Red boxes highlight the years '(2026)' and '(2025)' in the titles, demonstrating that the system retains data for multiple years.

注册登录

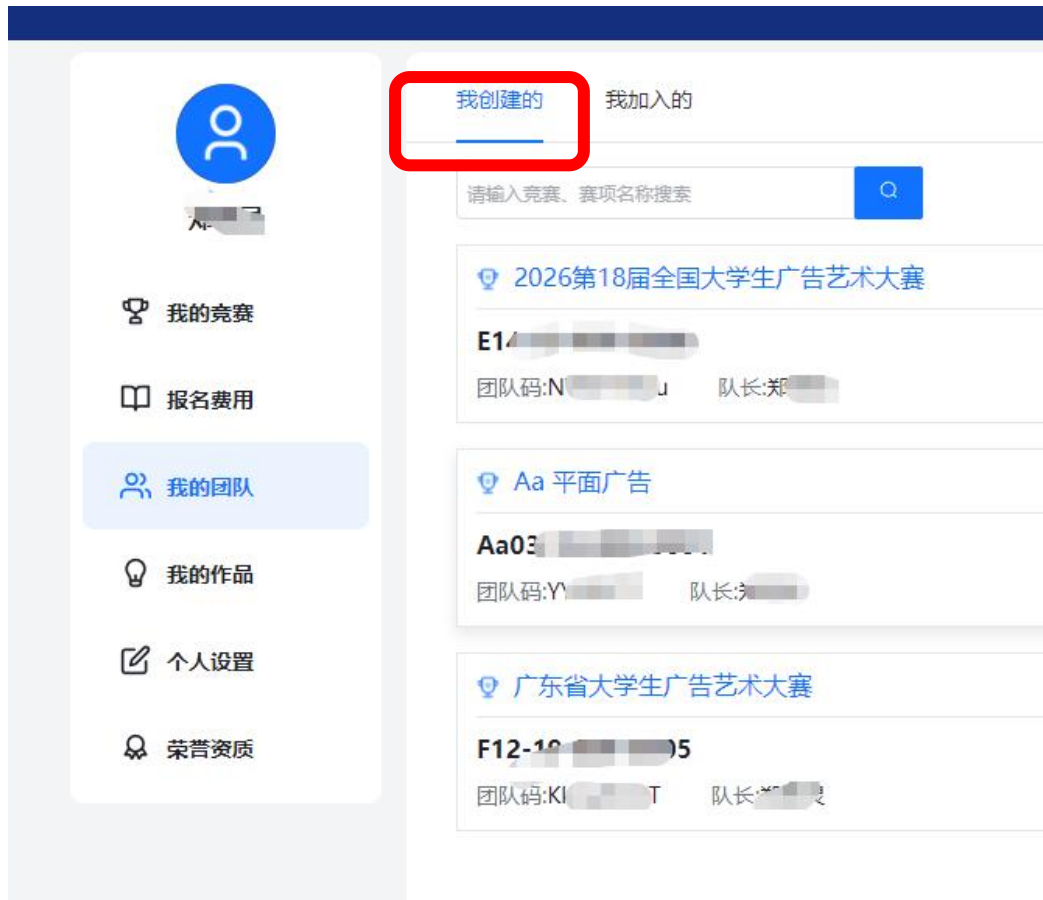
完善信息

填写报名表

提交作品

查看/检查作品

2、在【个人中心】-【我的团队】可以查看我创建的（作为队长）和我加入的（作为队员）团队。





注册登录

完善信息

填写报名表

提交作品

查看/检查作品

当“我的团队”数量多于“我的作品”数量时，说明已填报团队信息（即报名成功），但未提交作品：

若忘记上传作品，请上传；

若为团队信息填报错误、无需提交作品，可直接删除该团队。



# 谢谢浏览

---

